




Randy


110-230 Vac


100% Produced in Italy



 **Randy** è un motoriduttore elettromeccanico per serrande bilanciate fino a 350kg di sollevamento

 **Randy** is an electromechanical gear motor for lifting balanced rolling shutters up to 350kg

 **Randy** es un motoreductor electromecánico para compuertas equilibradas hasta 350 kg de levantamiento

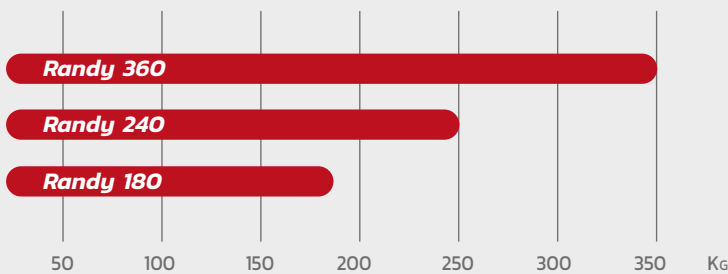
 **Randy** est un opérateur électromécanique pour rideaux équilibrés jusqu'à 350 kg de soulèvement



Basculante / Garage door / Basculante / Basculante

DPlus
AUTOMATION SYSTEMS

DATI TECNICI / TECHNICAL DATA	Randy 180	Randy 240	Randy 360
ALIMENTAZIONE / POWER SUPPLY	220 Vac 50/60 Hz	220 Vac 50/60 Hz	220 Vac 50/60 Hz
TEMPERATURA DI ESERCIZIO / OPERATING TEMPERATURE	-20° +80°	-20° +80°	-20° +80°
ASSORBIMENTO / ABSORBED POWER	2 A	3 A	3,5 A
MOTORE ELETTRICO / ELECTRIC MOTOR	Asincrono 4 poli 1400 RPM	Asincrono 4 poli 1400 RPM	Asincrono 4 poli 1400 RPM x 2
POTENZA / RATED POWER	400 w	600 W	800 W
CONDENSATORE / CAPACITOR	16 µF	20 µF	40 µF
FORZA DI SOLLEVAMENTO / LIFTING POWER	180 KG	250 KG	350 KG
VELOCITÀ CORONA MOTORE / CROWN SPEED	10 GIRI/MINUTO	10 GIRI/MINUTO	10 GIRI/MINUTO
DIAMETRO INTERNO / INTERNAL DIAMETER	60 MM	60 MM	76 MM
DIAMETRO ESTERNO / EXTERNAL DIAMETER	200 MM	200 MM	240 MM
PESO MOTORE / WEIGHT	7 KG	9 KG	13 KG
MAX ALTEZZA SERRANDA / SHUTTER MAX HEIGHT	8 M	8 M	8 M
TERMOPROTEZIONE / THERMAL PROTECTION	150°	150°	150°



- Forza di sollevamento dei motori **Randy**.
- Maximum lifting power for **Randy** operators.
- Fuerza de elevación de los motores **Randy**.
- Force de levage des moteurs **Randy**.

